



ΔΙΟΙΚΗΣΗ

ΓΡΑΦΕΙΟ ΤΥΠΟΥ  
Αθήνα, 18.12.2020

**ΑΝΑΚΟΙΝΩΣΗ**  
**ΣΤΑΤΙΣΤΙΚΑ ΣΤΟΙΧΕΙΑ ΕΓΓΕΓΡΑΜΜΕΝΗΣ ΑΝΕΡΓΙΑΣ ΟΑΕΔ**  
**ΝΟΕΜΒΡΙΟΣ 2020**

**A. ΕΓΓΕΓΡΑΜΜΕΝΟΙ ΣΤΟ ΜΗΤΡΩΟ ΤΟΥ ΟΑΕΔ**

1. Το σύνολο των εγγεγραμμένων ανέργων, με κριτήριο την αναζήτηση εργασίας (αναζητούντων εργασία), για τον μήνα Νοέμβριο 2020, ανήλθε σε 1.104.417 άτομα. Από αυτά 548.290 (ποσοστό 49,65%) είναι εγγεγραμμένα στο μητρώο του ΟΑΕΔ για χρονικό διάστημα ίσο ή και περισσότερο των 12 μηνών και 556.127 (ποσοστό 50,35%) είναι εγγεγραμμένα στο μητρώο του ΟΑΕΔ για χρονικό διάστημα μικρότερο των 12 μηνών. Οι άνδρες ανέρχονται σε 408.988 (ποσοστό 37,03%) και οι γυναίκες ανέρχονται σε 695.429 (ποσοστό 62,97%).

2. Το σύνολο των εγγεγραμμένων λοιπών (μη αναζητούντων εργασία), για τον μήνα Νοέμβριο 2020, ανήλθε σε 49.017 άτομα. Οι άνδρες ανέρχονται σε 15.462 (ποσοστό 31,54%) και οι γυναίκες σε 33.555 (ποσοστό 68,46%).

3. Το σύνολο των επιδοτούμενων ανέργων<sup>1</sup>, για τον μήνα Νοέμβριο 2020, (αφορά τον αριθμό των δικαιούχων που πληρώθηκαν εντός του αντίστοιχου μήνα) ανέρχεται σε 150.862 άτομα, από τα οποία οι 126.372 (ποσοστό 83,77%) είναι κοινοί και λοιπές κατηγορίες επιδοτούμενων και οι 24.490 (ποσοστό 16,23%) είναι εποχικοί τουριστικών επαγγελματιών. Οι άνδρες ανέρχονται σε 64.875 (ποσοστό 43,00%) και οι γυναίκες σε 85.987 (ποσοστό 57,00%).

<sup>1</sup> Σύμφωνα με την ισχύουσα διοικητική διαδικασία, η πρώτη πληρωμή γίνεται 37 ημέρες μετά την εγγραφή του δικαιούχου επιδόματος ανεργίας.

Από το σύνολο των επιδοτούμενων ανέργων 115.599 (ποσοστό 76,63%) είναι κοινοί, 1.645 (ποσοστό 1,09%) είναι οικοδόμοι, 24.490 (ποσοστό 16,23%) είναι εποχικοί τουριστικών επαγγελμάτων, 5.036 (ποσοστό 3,34%) είναι εποχικοί λοιποί (αγροτικά), 3.712 (ποσοστό 2,46%) είναι εκπαιδευτικοί, και 380 (ποσοστό 0,25%) είναι λοιποί.

#### B: ΜΕΤΑΒΟΛΕΣ ΑΠΟ ΟΚΤΩΒΡΙΟ 2020

	ΟΚΤΩΒΡΙΟΣ 2020	ΝΟΕΜΒΡΙΟΣ 2020	ΜΕΤΑΒΟΛΗ	ΠΟΣΟΣΤΙΑΙΑ ΜΕΤΑΒΟΛΗ
ΣΥΝΟΛΟ ΕΓΓΕΓΡΑΜΜΕΝΩΝ	1.043.709	1.153.434	109.725	10,51%
ΣΥΝΟΛΟ ΕΠΙΔΟΤΟΥΜΕΝΩΝ ΑΝΕΡΓΩΝ	166.035	150.862	-15.173	-9,14%

#### Γ: ΜΕΤΑΒΟΛΕΣ ΑΠΟ ΝΟΕΜΒΡΙΟ 2019

	ΝΟΕΜΒΡΙΟΣ 2019	ΝΟΕΜΒΡΙΟΣ 2020	ΜΕΤΑΒΟΛΗ	ΠΟΣΟΣΤΙΑΙΑ ΜΕΤΑΒΟΛΗ
ΣΥΝΟΛΟ ΕΓΓΕΓΡΑΜΜΕΝΩΝ	1.083.943	1.153.434	69.491	6,41%
ΣΥΝΟΛΟ ΕΠΙΔΟΤΟΥΜΕΝΩΝ ΑΝΕΡΓΩΝ	154.233	150.862	-3.371	-2,19%

## Δ: ΚΑΤΑΝΟΜΗ ΚΑΤΑ ΦΥΛΟ, ΗΛΙΚΙΑ, ΕΚΠΑΙΔΕΥΤΙΚΟ ΕΠΙΠΕΔΟ ΚΑΙ ΥΠΗΚΟΟΤΗΤΑ-ΝΟΕΜΒΡΙΟΣ 2020

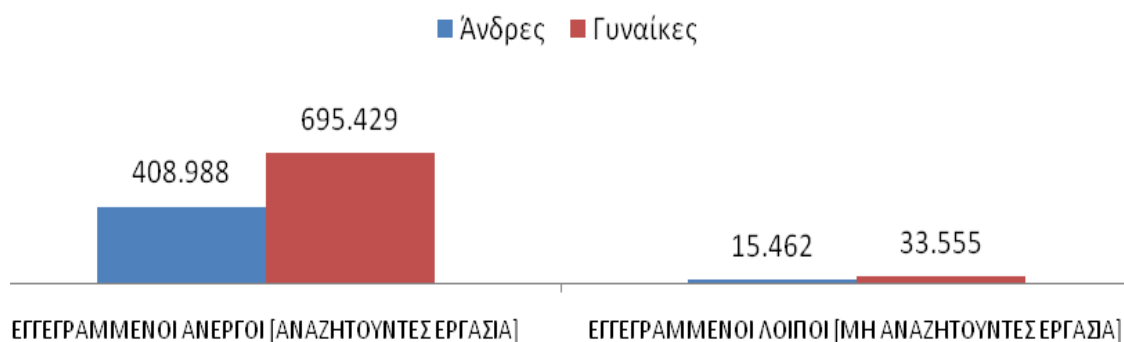
	ΕΓΓΕΓΡΑΜΜΕΝΟΙ ΑΝΕΡΓΟΙ [ΑΝΑΖΗΤΟΥΝΤΕΣ ΕΡΓΑΣΙΑ]	Ποσοστό %	ΕΓΓΕΓΡΑΜΜΕΝΟΙ ΛΟΙΠΟΙ [ΜΗ ΑΝΑΖΗΤΟΥΝΤΕΣ ΕΡΓΑΣΙΑ]	Ποσοστό %	ΣΥΝΟΛΟ ΕΠΙΔΟΤΟΥΜΕΝΩΝ ΑΝΕΡΓΩΝ	Ποσοστό %
Άνδρες	408.988	37,03%	15.462	31,54%	64.875	43,00%
Γυναίκες	695.429	62,97%	33.555	68,46%	85.987	57,00%
<b>Σύνολο</b>	<b>1.104.417</b>	<b>100,00%</b>	<b>49.017</b>	<b>100,00%</b>	<b>150.862</b>	<b>100,00%</b>

	ΕΓΓΕΓΡΑΜΜΕΝΟΙ ΑΝΕΡΓΟΙ [ΑΝΑΖΗΤΟΥΝΤΕΣ ΕΡΓΑΣΙΑ]	Ποσοστό %	ΕΓΓΕΓΡΑΜΜΕΝΟΙ ΛΟΙΠΟΙ [ΜΗ ΑΝΑΖΗΤΟΥΝΤΕΣ ΕΡΓΑΣΙΑ]	Ποσοστό %	ΣΥΝΟΛΟ ΕΠΙΔΟΤΟΥΜΕΝΩΝ ΑΝΕΡΓΩΝ	Ποσοστό %
15-19 ετών	9.312	0,84%	15	0,03%	168	0,11%
20-24 ετών	73.932	6,69%	1.444	2,95%	7.901	5,24%
25-29 ετών	119.762	10,84%	2.174	4,44%	20.528	13,61%
30-44 ετών	396.670	35,92%	12.326	25,15%	64.541	42,78%
45-54 ετών	263.515	23,86%	11.502	23,47%	35.883	23,79%
55-64 ετών	196.540	17,80%	14.736	30,06%	19.942	13,22%
65 ετών και άνω	44.686	4,05%	6.820	13,91%	1.899	1,26%
<b>Σύνολο</b>	<b>1.104.417</b>	<b>100,00%</b>	<b>49.017</b>	<b>100,00%</b>	<b>150.862</b>	<b>100,00%</b>

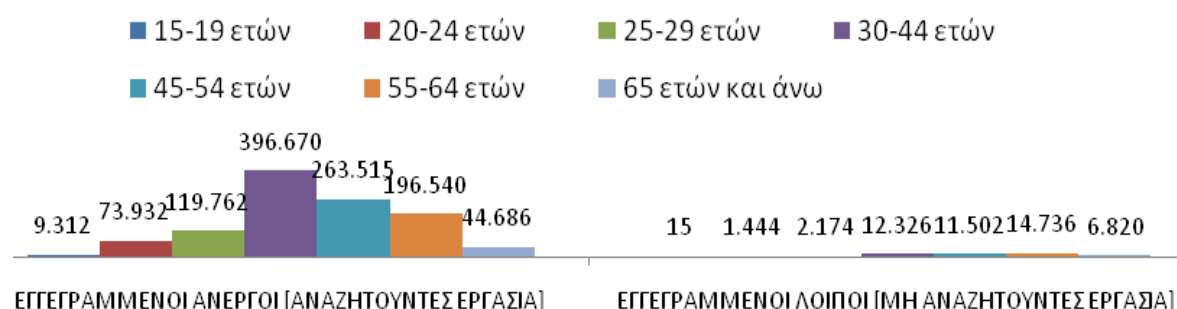
	ΕΓΓΕΓΡΑΜΜΕΝΟΙ ΑΝΕΡΓΟΙ [ΑΝΑΖΗΤΟΥΝΤΕΣ ΕΡΓΑΣΙΑ]	Ποσοστό %	ΕΓΓΕΓΡΑΜΜΕΝΟΙ ΛΟΙΠΟΙ [ΜΗ ΑΝΑΖΗΤΟΥΝΤΕΣ ΕΡΓΑΣΙΑ]	Ποσοστό %	ΣΥΝΟΛΟ ΕΠΙΔΟΤΟΥΜΕΝΩΝ ΑΝΕΡΓΩΝ	Ποσοστό %
Χωρίς εκπαίδευση	99.288	8,99%	8.173	16,67%	6.412	4,25%
Υποχρεωτική εκπαίδευση (έως 3 <sup>η</sup> Γυμνασίου)	311.061	28,17%	19.239	39,25%	35.201	23,33%
Δευτεροβάθμια εκπαίδευση	517.469	46,85%	17.584	35,87%	74.959	49,69%
Τριτοβάθμια εκπαίδευση	176.599	15,99%	4.021	8,20%	34.290	22,73%
<b>Σύνολο</b>	<b>1.104.417</b>	<b>100,00%</b>	<b>49.017</b>	<b>100,00%</b>	<b>150.862</b>	<b>100,00%</b>

	ΕΓΓΕΓΡΑΜΜΕΝΟΙ ΑΝΕΡΓΟΙ [ΑΝΑΖΗΤΟΥΝΤΕΣ ΕΡΓΑΣΙΑ]	Ποσοστό %	ΕΓΓΕΓΡΑΜΜΕΝΟΙ ΛΟΙΠΟΙ [ΜΗ ΑΝΑΖΗΤΟΥΝΤΕΣ ΕΡΓΑΣΙΑ]	Ποσοστό %	ΣΥΝΟΛΟ ΕΠΙΔΟΤΟΥΜΕΝΩΝ ΑΝΕΡΓΩΝ	Ποσοστό %
Ελληνες Υπήκοοι	952.061	86,20%	41.915	85,51%	133.705	88,63%
Υπήκοοι χωρών Ευρωπαϊκής Ένωσης	27.703	2,51%	1.233	2,52%	3.578	2,37%
Υπήκοοι τρίτων χωρών	124.653	11,29%	5.869	11,97%	13.579	9,00%
<b>Σύνολο</b>	<b>1.104.417</b>	<b>100,00%</b>	<b>49.017</b>	<b>100,00%</b>	<b>150.862</b>	<b>100,00%</b>

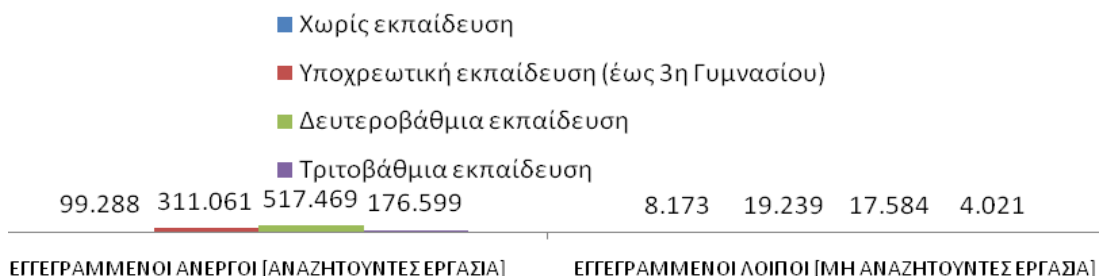
## ΚΑΤΑΝΟΜΗ ΕΓΓΕΓΡΑΜΜΕΝΩΝ ΚΑΤΑ ΦΥΛΟ: ΝΟΕΜΒΡΙΟΣ 2020



## ΚΑΤΑΝΟΜΗ ΕΓΓΕΓΡΑΜΜΕΝΩΝ ΚΑΤΑ ΗΛΙΚΙΑ: ΝΟΕΜΒΡΙΟΣ 2020



## ΚΑΤΑΝΟΜΗ ΕΓΓΕΓΡΑΜΜΕΝΩΝ ΚΑΤΑ ΕΚΠΑΙΔΕΥΤΙΚΟ ΕΠΙΠΕΔΟ: ΝΟΕΜΒΡΙΟΣ 2020



## ΚΑΤΑΝΟΜΗ ΕΓΓΕΓΡΑΜΜΕΝΩΝ ΚΑΤΑ ΥΠΗΚΟΟΤΗΤΑ: ΝΟΕΜΒΡΙΟΣ 2020



Για περισσότερο αναλυτικά στατιστικά στοιχεία στο σύνολο της χώρας και σε επίπεδο Περιφέρειας καθώς και συνοπτικές εκθέσεις εγγεγραμμένης ανεργίας, βλ. [www.oaed.gr](http://www.oaed.gr) /Στατιστικά/Στατιστικά Στοιχεία.